

Demande de prix Commande

Numéro de client: _____

Cachet de la maison/adresse:

Interlocuteur: _____

No. de téléphone: _____

Offre no. _____

Référence: _____

Nombre de systèmes: _____

Angles 90°: _____ pièces

Dimensions: Largeur: _____ (dimensions totales)

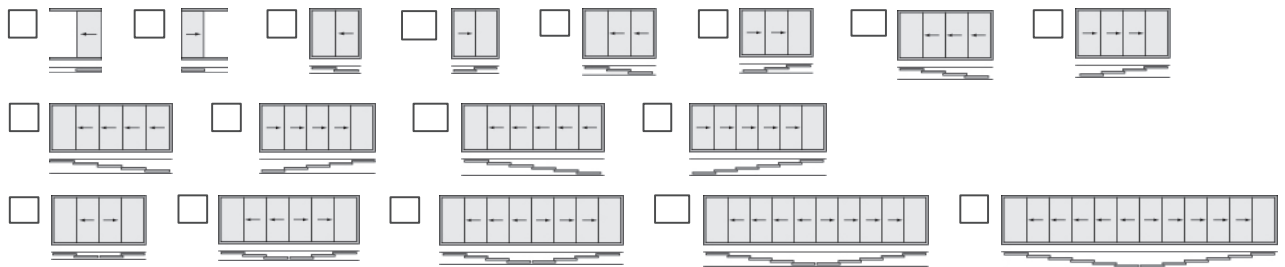
Hauteur: _____ (encastrement éventuel compris)

Nombre de vantaux: _____ à gauche _____ à droite (maximum de 6 vantaux possible dans la même direction)

Couleur: RAL _____ E6-EV1 DB703 DB703FS couleur spéciale _____
 pré-anodisation

Vitrage: 8 mm verre durci de sécurité, clair avec Heat-Soak-Test 10 mm verre durci de sécurité, clair avec Heat-Soak-Test verre spécial _____

Type: (attention: vue par l'intérieur, d'autres répartitions de vantaux possibles)



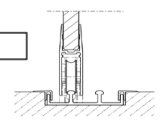
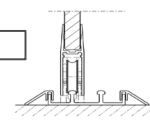
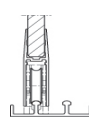
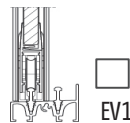
Rail au sol avec raccourcissement optimal des âmes de roulement avec âmes de roulement continues

Profilé de montage (E6-EV1): sans avec (possible uniq. avec rail inférieur attaché, haut. incluse profilé de mont.) * en couleur système

Prolongement du rail:

à droite longueur L = _____ mm
 à gauche longueur L = _____ mm

type:



Emploi à l'extérieur (2-6 voies)

Emploi à l'intérieur (1-6 voies)

Raccord latéral: sans cadre vertical joints brosse au vantail

Joint à fente: Alu E6-EV1 Alu couleur du système PVC transparent

Entraînement: une côtés deux côtés sans

Poignée gauche:



Hauteur de la poignée: = _____
 (Indiquer l'hauteur de la poignée dès le bord inférieur du profilé du vantail)

* n couleur système

Poignée droit:



Hauteur de la poignée: = _____
 (Indiquer l'hauteur de la poignée dès le bord inférieur du profilé du vantail)

* n couleur système

Poignée centre:

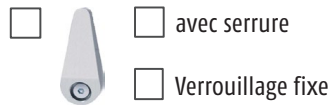


Hauteur de la poignée: = _____
 (Indiquer l'hauteur de la poignée dès le bord inférieur du profilé du vantail)

* n couleur système

La gauche À droite

Verrouillage gauche: (seulement avec cadre vertical!)



Intérieur Extérieur

Verrouillage en hauteur: = _____ (Indiquer l'hauteur de la poignée dès le bord inférieur du profilé du vantail)

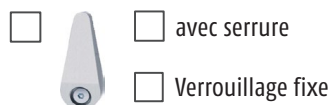


avec cylindre profilé sur les deux côtés, s'ouvrant



avec cylindre profilé sur les deux côtés
 avec cylindre profilé sur les deux côtés, s'ouvrant

Verrouillage droit: (seulement avec cadre vertical!)




Intérieur Extérieur

Verrouillage en hauteur: = _____ (Indiquer l'hauteur de la poignée dès le bord inférieur du profilé du vantail)

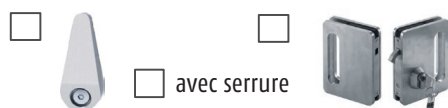


avec cylindre profilé sur les deux côtés, s'ouvrant



avec cylindre profilé sur les deux côtés
 avec cylindre profilé sur les deux côtés, s'ouvrant

Verrouillage centre:



Intérieur Extérieur

Verrouillage en hauteur: = _____ (Indiquer l'hauteur de la poignée dès le bord inférieur du profilé du vantail)

avec cylindre profilé sur les deux côtés, s'ouvrant et contre de gâche

avec cylindre profilé sur les deux côtés et contre de gâche

avec cylindre profilé sur les deux côtés, s'ouvrant et contre de gâche

Veuillez joindre plan resp. croquis de la vue et remarques (utiliser vue de l'intérieur)