

Demande de prix Commande

Cachet de la maison/adresse

Numéro de client: _____

Interlocuteur: _____

No. de téléphone: _____

Offre no. _____

Référence: _____

Nombre de systèmes: _____

Sens d'ouverture: pliant vers l'intérieur pliant vers l'extérieur (Note: vu intérieur)

Nombre de vantaux: _____ à gauche _____ à droite
(Pour meilleure compréhension veuillez faire un plan ou un croquis de la vue)

Dimensions: largeur: _____ (dimensions totales) hauteur: _____ (encastrement éventuel compris)

Couleur:

<input type="checkbox"/> RAL 7016	<input type="checkbox"/> RAL 9006	<input type="checkbox"/> RAL 9007
<input type="checkbox"/> RAL 9016	<input type="checkbox"/> E6-EV1	<input type="checkbox"/> couleur spéciale: _____
		<input type="checkbox"/> pré-anodisation

Couleur des ferrures: E6-EV1 poudre RAL 9011 mat RAL 9016 couleur spéciale: _____

Couleur poignée: E6-EV1 poudre RAL 9011 mat RAL 9016 couleur spéciale: _____

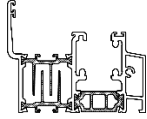
Hauteur de la poignée: H = _____ (Indiquer la hauteur de la poignée dès le bord inférieur du profilé du vantail)

Vitrage:

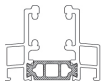
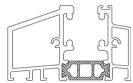
<input type="checkbox"/> verre calorifuge standard 4/20/4, Ug 1.1
<input type="checkbox"/> sans verre - préparé pour _____ mm
<input type="checkbox"/> verre spécial: _____ (Veuillez indiquer la désignation exacte)

Raccord au sol:

avec rail posé au sol



avec rail encastré (indiquer la hauteur encastrement compris)

<input type="checkbox"/>		<input type="checkbox"/>	
--------------------------	---	--------------------------	---

joint au sol abaissable (seulement ensemble avec rail encastré)

Verrouillage du vantail pivotant:

<input type="checkbox"/> standard (serrure au pêne culbuté à manipuler seulement de l'intérieur)
<input type="checkbox"/> serrure au pêne culbuté avec cylindre profilé (à manipuler de l'intérieur et de l'extérieur) serrure
<input type="checkbox"/> à rouleau seul + 2 x serrure à pêne dormant + poignée de tirage HEWI
<input type="checkbox"/> serrure retardataire d'effraction avec verrouillage en forme de tête de champignon et verrouillage 4 points, pêne et cylindre profilé (maniabre des deux côtés)
<input type="checkbox"/> poignée à tirer pour vantail pivotant, système pliable vers l'extérieur
<input type="checkbox"/> autres _____

Sécurité additionnelle:

<input type="checkbox"/> verrouillage double, type "Twin-Lock"
<input type="checkbox"/> système haute sécurité RC2

Veuillez joindre plan resp. croquis de la vue et remarques (utiliser vue de l'intérieur)